



KIRKLARELİ ÜNİVERSİTESİ
DİJİTAL DÖNÜŞÜM OFİSİ



KIRKLARELİ ÜNİVERSİTESİ
DİJİTAL DÖNÜŞÜM OFİSİ

e-Devlet Kapısı Sertifika Sorgulama Sistemi Kullanım Kılavuzu





e-Devlet Kapısı Sertifika Sorgulama Sistemi Kullanım Kılavuzu

Kırklareli Üniversitesi adına dağıtımı yapılan Sertifika, Katılım Belgesi, Mesleki Eğitim Belgesi, Takdir Belgesi, Teşekkür Belgesi, Diploma vb. belgelerin paydaşlar ile e-Devlet Kapısı üzerinden paylaşılması ve doğrulanması işlemlerinin yapıldığı sisteme ait kullanım kılavuzudur.



Sertifika Sorgulama Sistemine Giriş

1. e-Devlet Kapısında sertifika paylaşma işlemlerinin yapılacağı sisteme erişmek için **Dijital Dönüşüm Ofisinden EBYS'den yazı yazılarak biriminiz için kayıt açılmasını talep ediniz.**
2. Biriminiz sistemde merkez olarak tanımlanacak, sizinle kullanıcı adı ve şifre bilgileri paylaşılacaktır.
3. Sistem ile ilgili varsa sorularınızı ve destek taleplerinizi **Destek Talep Sistemi (<https://bys.klu.edu.tr/>)** üzerinden Dijital Dönüşüm Ofisine iletebilirsiniz.



Sertifika Sorgulama Sistemine Giriş

3. Biriminize tanımlanan **Kullanıcı Adı** ve **Şifre** bilgileri ile aşağıdaki bağlantı adresi üzerinden oturum açınız.

<https://ssorgu.klu.edu.tr/login>

KULLANICI ADINIZ:
Kullanıcı Adınız

SİFRENİZ:
Şifreniz

Giriş Yap

Şifremi Unuttum

DDO'nun biriminize tanımladığı
Kullanıcı adını giriniz

DDO'nun biriminize tanımladığı
Şifreyi giriniz



Sertifika Tanımlama

Sistemde oturum açtıktan sonra biriminize ait verilerin gösterildiği sayfa karşınıza gelmektedir.

DIJİTAL DÖNÜŞÜM OFİSİ

**TÜRKSAT (E-DEVLET)
SERTİFİKA SORGULAMA - DOĞRULAMA - OLUŞTURMA SİSTEMİ**

E-DEVLET
SERTİFİKA YÖNETİM PANELİ

E-devlet Katılımcı Aktar

TC KİMLİK NO İLE ARAMA

AD SOYAD İLE ARAMA

SİSTEM ÖZETİ

Toplam 0 Firma Bulunuyor	Tanımlı 3 Eğitim Bulunuyor	E-devlete Aktarılan 0 Sertifika Bulunuyor	E-devlette Sorgulanan 0 Sertifika Oluşturuldu
---------------------------------------	---	--	--



E-Devlet Kapısında Sertifika Tanımlama

E-Devlet Kapısında Sertifika tanımlamak için Őu iŐlemler sırasıyla yapılmalıdır:

1. [Pdf Tasarım Őablonu OluŐturma](#)
2. [Belge Őablonuna DönüŐtürme](#)
3. [Eđitim Ekleme](#)
4. [Katılımcı Ekleme](#)
5. [Test](#)



1. PDF Tasarım Şablonu Oluşturma





1. PDF Tasarım Şablonu Oluşturma

KLÜSİM
Kilisli Üniversite Sistemleri

DIJİTAL DÖNÜŞÜM OFİSİ

TÜRKSAT (E-DEVLET)
SERTİFİKA SORGULAMA - DOĞRULAMA - OLUŞTURMA

E-DEVLET
SERTİFİKA YÖNETİM PANELİ

0 Firma
Bulunuyor

3 Eğitim
Bulunuyor

**Sol menüden PDF Tasarımları
sekmesini seçiniz.**

UYGULAMA

- Eğitimler >
- Şablonlar >
- Katılımcı Aktar >
- Katılımcılar >
- Firmalar >
- Teknik Destek >
- Sistem Özeti >
- Yönetici Paneli >
- Çöp Kutusu >
- PDF Tasarımları >**
- İstatistik >



1. PDF Tasarım Şablonu Oluşturma

DIJİTAL DÖNÜŞÜM OFİSİ

**TÜRKSAT (E-DEVLET)
SERTİFİKA SORGULAMA - DOĞRULAMA - OLUŞTURMA SİSTEMİ**

UYGULAMA

- Eğitimler >
- Şablonlar >
- Katılımcı Aktar >
- Katılımcılar >
- Firmalar >
- Teknik Destek >
- Sistem Özeti >
- Yönetici Paneli >
- Çöp Kutusu >
- PDF Tasarımları >
- İstatistik >

Tasarım Ara

Yeni Tasarım Oluştur

**Yeni Tasarım Oluştur düğmesine
basınız.**



1. PDF Tasarım Şablonu Oluşturma

TASARIM EKLE

Örnek çalışma dosyaları içerisinde çalışma dosyalarının örnekleri bulunmaktadır.

Örnek dosyalardaki ölçüler sistem için önemlidir.

Şablon Görselinizin Boyutu 698x988 olmak zorundadır.

Buradaki şablonlar sertifika pdflerinizin arkaplanında görünecektir.

İndireceğiniz dosya içerisinde BENİOKU

Dosyaları İndir

Buradan örnek çalışma dosyalarını indirebilirsiniz.

PDF ŞABLON ADI

PDF ADI

DOSYANIZI YÜKLEYİNİZ

Sadece .jpg , .png Dosyalarını Yükleyebilirsiniz.

DOSYANIZIN 2. SAYFASINI YÜKLEYİNİZ (Resim 744x445 olmalıdır!)

Sadece .jpg , .png Dosyalarını Yükleyebilirsiniz.

Şablon Tipi

Sablon Tipi Seçiniz



1. PDF Tasarım Şablonu Oluşturma

TASARIM EKLE


Örnek çalışma dosyaları içerisinde çalışma dosyalarının örnekleri bulunmaktadır.


Örnek dosyalardaki ölçüler sistem için önemlidir.


Şablon Görselinizin Boyutu 698x988 olmak zorundadır.

Buradaki şablonlar sertifika pdflerinizin arkaplanında görünecektir.

İndireceğiniz dosya içerisinde BENİOKU dosyasını okuyunuz.

Dosyaları İndir 

Kendi Tasarımını Uyarla 

Sisteme Yükle 

PDF ŞABLON ADI
PDF ADI

DOSYANINIZI 2
Sadece .jpg , .png , .jpeg , .tiff , .eps , .ai , .pdf , .dps , .psd , .indd , .indt , .indl , .indp , .indr , .indt , .indl , .indp , .indr , .indt , .indl , .indp , .indr

Şablon Tipi
Şablon Tipi Seçiniz

Pdf olarak sunacağınız belgenin şablonu için bir isim veriniz. Bu isim belgede görünmeyecektir.



1. PDF Tasarım Şablonu Oluşturma

TASARIM EKLE

Örnek çalışma dosyaları içerisinde çalışma dosyalarının örnekleri bulunmaktadır.

Örnek dosyalardaki ölçüler sistem için önemlidir.

Şablon Görselinizin Boyutu 698x988 olmak zorundadır.

Buradaki şablonlar sertifika pdflerinizin arkaplanında görünecektir.

İndireceğiniz dosya içerisinde BENİOKU dosyasını okuyunuz.

Dosyaları İndir

Kendi Tasarımını Uyarla

Sisteme Yükle

PDF ŞABLON ADI

PDF ADI

DOSYANIZI YÜKLEYİNİZ

Sadece .jpg , .png Dosyalarını Yükleyebilirsiniz. **Browse**

DOSYANIZIN 2. SAYFASINI YÜKLEYİNİZ (Resim 744x445 olmalıdır!)

Sadece .jpg , .png Dosyalarını Yükleyebilirsiniz. **Browse**

Şablon Tipi

Sablon Tipi Seçiniz

Belgenizin tasarımını resim formatında bu alandan yükleyiniz.



1. PDF Tasarım Şablonu Oluşturma

TASARIM EKLE

Örnek çalışma dosyaları içerisinde çalışma dosyalarının örnekleri bulunmaktadır.

Buradaki şablonlar sertifika pdflerinizin arkaplanında görünecektir.

Örnek dosyalardaki ölçüler sistem için önemlidir.

İndireceğiniz dosya içerisinde BENİOKU dosyasını okuyunuz.

Şablon Görselinizin Boyutu 698x988 olmak zorundadır.

Dosyaları İndir

Kendi Tasarımını Uyarla

Sisteme Yükle

PDF ŞABLON ADI
PDF ADI

DOSYANIZI YÜKLEYİNİZ
Sadece .jpg , .png Dosyalarını Yükleyebilirsiniz. **Browse**

DOSYANIZIN 2. SAYFASINI YÜKLEYİNİZ (Resim 744x445 olmalıdır!)
Sadece .jpg , .png Dosyalarını Yükleyebilirsiniz. **Browse**

Şablon Tipi
Sablon Tipi Seçiniz

Eğer varsa belgenizin ikinci sayfasını bu alandan yükleyiniz.



1. PDF Tasarım Şablonu Oluşturma

PDF ŞABLON ADI
ETKİLEŞİMLİ İÇERİK GELİŞTİRME YETKİNLİK SERTİFİKASI

DOSYANIZI YÜKLEYİNİZ
ornekSertifika.png Browse

DOSYANIZIN 2. SAYFASINI YÜKLEYİNİZ (Resim 744x445 olmalıdır!)
Sadece .jpg , .png Dosyalarını Yüklebilirsiniz. Browse

Şablon Tipi
Standart

örnektir

Dosyanın ve Boyutların Doğruluğunu Kabul Ediyorum

Şablon Tipini Standart olarak seçiniz.
Eğer yatay tasarımlı bir belgeye sahipseniz diğer alternatifleri tercih edebilirsiniz.



1. PDF Tasarım Şablonu Oluşturma

Şablon Tipi

Standart

örnektir

Dosyanın ve Boyutların Doğruluğunu Kabul Ediyorum

PDF Tasarımını Aktar

Dosya ve boyutlarının doğruluğunu kabul edip PDF Tasarımını aktar düğmesine basınız.



1. PDF Tasarım Şablonu Oluřturma

PDF řablonu oluřturma ařaması bařarıyla tamamlanmıřtır.

İřlem Tamamlandı

PDF řABLONU OLUřTURULDU!

OK

OK dğmesine basınız.



1. PDF Tasarım Şablonu Oluřturma

PDF řablonu oluřturduktan sonra listenize eklenmektedir.



Dilerseniz göz ikonu ile tasarımınızı kontrol edebilirsiniz.



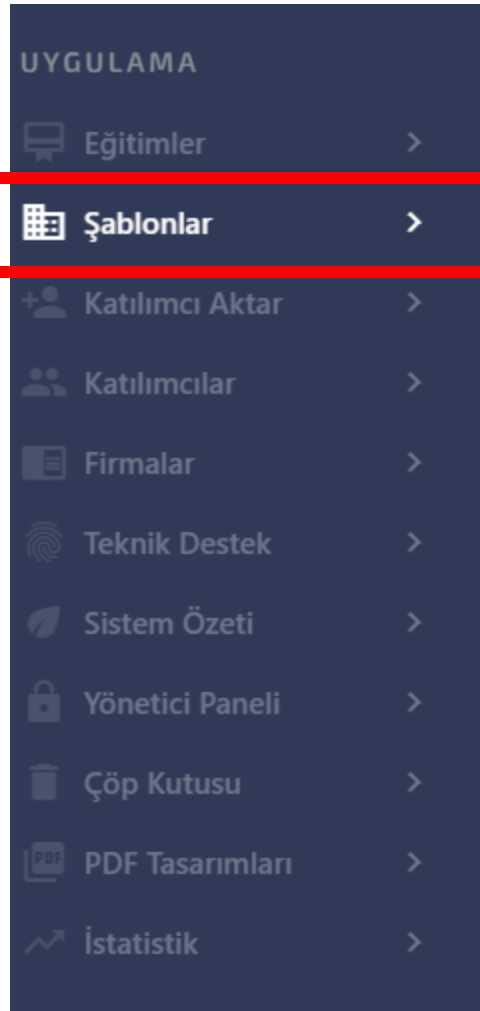
2. Belge Şablonuna Dönüştürme





2. Belge Şablonuna Dönüştürme

Oluşturulan PDF şablonunu belgeye dönüştürme işlemidir.



Sol menüden Şablonlar sekmesini seçiniz.



2. Belge Şablonuna Dönüştürme

UYGULAMA

- Eğitimler >
- Şablonlar >
- Katılımcı Aktar >
- Katılımcılar >
- Firmalar >
- Teknik Destek >
- Sistem Özeti >
- Yönetici Paneli >
- Çöp Kutusu >
- PDF Tasarımları >
- İstatistik >

E-DEVLET

SERTİFİKA YÖNETİM PANELİ

E-devlet Katılımcı Aktar

ŞABLONLAR

HIZLI ARAMA

ŞABLON ARA

Şablon Ara

Açılan sayfada Şablon Ekle düğmesine basınız.

Şablon Ekle



Şablon Excele Aktar



Şablon Csv Aktar

Yeni Görünüm

Yeni Görünüm Eski

Div Görünümü

Table Görünüm 2

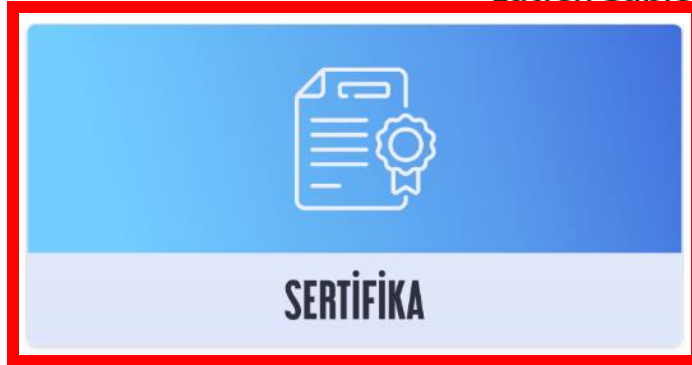
Eski görünüme geçmek için Table Görünüm 2'yi seçiniz.



2. Belge Şablonuna Dönüştürme

Bu sayfada paydaşlarınıza vereceğiniz belgenin türüne göre Sertifika, Eğitim Belgesi veya Mesleki Eğitim Belgesi şablon tipini tercih edebilirsiniz.

Lütfen Sablon Tipi Seçiniz.



Sertifika şablon
tipini seçiniz.



2. Belge Şablonuna Dönüştürme

Belge şablonunuza isim veriniz. Bu alan e-Devlette görünmeyecektir.

Belge Tipini Değiştirmek İstiyorum

ŞABLON OLUŞTUR - SERTİFİKA

Şablon Adı
Etkileşimli İçerik Geliştirme

ŞABLON SOL İmza Alanı
Birinci Yönetici Adı
ŞABLON SOL Ünvan
Başkan
Merkez Müdürü İmzası (Lütfen 200kb dan fazla ve 300x150 (px) boyutlarından yüksek dosya yüklemeyiniz)
imza1.png Browse

ŞABLON SAĞ İmza Alanı
Etkileşimli İçerik Geliştirme
ŞABLON SAĞ Ünvan
İkinci Yönetici Adı
Başkan Yrd.
Rektör İmzası (Lütfen 200kb dan fazla ve 300x150 (px) boyutlarından yüksek dosya yüklemeyiniz)
imza2.png Browse

ŞABLON Özel Metin Alanı
Bu alana sertifika içeriğiniz

ŞABLON Pdf Şablonu
Pdf Şablonu

ŞABLON Tam Adı (Yönetmelikte yer alan isminizi yazınız)
Dijital Dönüşüm Ofisi Başk

Belge Bitiş Cümlesi (Eğer boş bırakılırsa standart olarak ; 'tamamlayarak belge almaya hak kazanmıştır' ibaresini otomatik olarak alır.)
Belge Bitiş Cümlesi

Katılımcıların isimlerinin başına "SAYIN" ibaresi eklensin mi ? (ÖRNEK: SAYIN BATUHAN HA****)

Ekle

TÜRKİYE CUMHURİYETİ
..... ÜNİVERSİTESİ

ETKİLEŞİMLİ İÇERİK GELİŞTİRME
YETKİNLİK SERTİFİKASI

"AD SOYAD"

Bu alana sertifika içeriğinizi yazabilirsiniz.

Birinci Yönetici Adı
Başkan

İkinci Yönetici Adı
Başkan Yrd.

BARKOD NO: Barkod Numarası
KİMLİK NO: TC

QR KODU

"Bu belgenin doğruluğu https://www.turkiye.gov.tr/belge-dogrulama adresinde veya mobil cihazınızda yükleyebileceğiniz e-Devlet Kapsı'na ait Barkodlu Belge Doğrulama uygulaması vasıtasıyla yarı otomatik olarak kontrol edilebilir."

ÖRNEK SERTİFİKADIR



2. Belge Şablonuna Dönüştürme

Doldurduğunuz Şablon Sertifika Başlığı sertifikanıza bu şekilde eklenmektedir.

Belge Tipini Değiştirmek İstiyorum

ŞABLON OLUŞTUR - SERTİFİKA

ŞABLON Sertifika Başlığı

Etkileşimli İçerik Geliştirme

ŞABLON SOL İmza Alanı

Birinci Yönetici Adı

İkinci Yönetici Adı

ŞABLON SOL Ünvan

ŞABLON SAĞ Ünvan

Başkan

Başkan Yrd.

Merkez Müdürü İmzası (Lütfen 200kb dan fazla ve 300x150 (px) boyutlarından yüksek dosya yüklemeyiniz)

Rektör İmzası (Lütfen 200kb dan fazla ve 300x150 (px) boyutlarından yüksek dosya yüklemeyiniz)

imza1.png Browse

imza2.png Browse

ŞABLON Tam Adı (Yönetmelikte yer alan isminizi yazınız)

ŞABLON Özel Metin Alanı

Bu alana sertifika içeriğiniz

Dijital Dönüşüm Ofisi Başk

Belge Bitiş Cümlesi (Eğer boş bırakılırsa standart olarak ; 'tamamlayarak belge almaya hak kazanmıştır' ibaresini otomatik olarak alır.)

ŞABLON Pdf Şablonu

Belge Bitiş Cümlesi

Katılımcıların isimlerinin başına "SAYIN" ibaresi eklensin mi ? (ÖRNEK: SAYIN BATUHAN HA****)

PDF Şablonu

Ekle

TÜRKİYE CUMHURİYETİ
..... ÜNİVERSİTESİ

ETKİLEŞİMLİ İÇERİK GELİŞTİRME
YETKİNLİK SERTİFİKASI

"AD SOYAD"

Bu alana sertifika içeriğinizi yazabilirsiniz.

Birinci Yönetici Adı
Başkan

İkinci Yönetici Adı
Başkan Yrd.

BARKOD NO: Barkod Numarası
KİMLİK NO: TC

QR Code

"Bu belgenin doğruluğu https://www.turkiye.gov.tr/belge-dogrulama adresinde veya mobil cihazınızda yükleyebileceğiniz e-Devlet Kapsi'na ait Barkodlu Belge Doğrulama uygulaması vasıtasıyla yarıdıcı barkod okunarak kontrol edilebilir."

ÖRNEK SERTİFİKADIR



2. Belge Şablonuna Dönüştürme

Eğer iki yönetici imzalayacaksa bu iki alanı da yönetici ad soyadı ile doldurunuz. Eğer tek yönetici varsa birini boş bırakınız.

Belge Tipini Değiştirmek İstiyorum

ŞABLON OLUŞTUR - SERTİFİKA

Şablon Adı Etkileşimli İçerik Geliştirme	ŞABLON Sertifika Başlığı Etkileşimli İçerik Geliştirme
ŞABLON SOL İmza Alanı Birinci Yönetici Adı	ŞABLON SAĞ İmza Alanı İkinci Yönetici Adı
ŞABLON SOL Unvan Başkan	ŞABLON SAĞ Unvan Başkan Yrd.
Merkez Müdürü İmzası (Lütfen 200kb dan fazla ve 300x150 (px) boyutlarından yüksek dosya yüklemeyiniz)	Rektör İmzası (Lütfen 200kb dan fazla ve 300x150 (px) boyutlarından yüksek dosya yüklemeyiniz)
imza1.png Browse	imza2.png Browse
ŞABLON Tam Adı (Yönetmelikte yer alan isminizi yazınız) Dijital Dönüşüm Ofisi Başkan	ŞABLON Özel Metin Alanı Bu alana sertifika içeriğiniz
Belge Bitiş Cümlesi (Eğer boş bırakılırsa standart olarak ; 'tamamlayarak belge almaya hak kazanmıştır' ibaresini otomatik olarak alır.) Belge Bitiş Cümlesi	ŞABLON Pdf Şablonu Pdf Şablonu
<input checked="" type="radio"/> Katılımcıların isimlerinin başına "SAYIN" ibaresi eklensin mi ? (ÖRNEK: SAYIN BATUHAN HA****)	

Ekle

TÜRKİYE CUMHURİYETİ
..... ÜNİVERSİTESİ

ETKİLEŞİMLİ İÇERİK GELİŞTİRME
YETKİNLİK SERTİFİKASI

"AD SOYAD"

Bu alana sertifika içeriğinizi yazabilirsiniz.

Birinci Yönetici Adı Başkan
İkinci Yönetici Adı Başkan Yrd.

BARKOD NO: Barkod Numarası
KİMLİK NO: TC

ÖRNEK SERTİFİKADIR



2. Belge Şablonuna Dönüştürme

Belge Tipini Değiştirmek İstiyorum

ŞABLON OLUŞTUR - SERTİFİKA

Şablon Adı Etkileşimli İçerik Geliştirme	ŞABLON Sertifika Başlığı Etkileşimli İçerik Geliştirme
ŞABLON SOL İmza Alanı Birinci Yönetici Adı	ŞABLON SAĞ İmza Alanı İkinci Yönetici Adı
ŞABLON SOL Ünvan Başkan	ŞABLON SAĞ Ünvan Başkan Yrd.
Merkez Müdürü İmzası (Lütfen 200kb dan fazla ve 300x150 (px) boyutlarından yüksek dosya yüklemeyiniz) imza1.png Browse	Rektor İmzası (Lütfen 200kb dan fazla ve 300x150 (px) boyutlarından yüksek dosya yüklemeyiniz) imza2.png Browse
ŞABLON Tam Adı (Yönetmelikte yer alan isminizi yazınız) Dijital Dönüşüm Ofisi Başk	ŞABLON Özel Metin Alanı Bu alana sertifika içeriğiniz
Belge Bitiş Cümlesi (Eğer boş bırakılırsa standart olarak ; 'tamamlayarak belge almaya hak kazanmıştır' ibaresini otomatik olarak alır.) Belge Bitiş Cümlesi	ŞABLON Pdf Şablonu Pdf Şablonu
<input checked="" type="radio"/> Katılımcıların isimlerinin başına "SAYIN" ibaresi eklensin mi ? (ÖRNEK: SAYIN BATUHAN HA****)	
Ekle	

Yönetici görev ya da unvanlarını doldurunuz.

TÜRKİYE CUMHURİYETİ
..... ÜNİVERSİTESİ

ETKİLEŞİMLİ İÇERİK GELİŞTİRME
YETKİNLİK SERTİFİKASI

"AD SOYAD"

Bu alana sertifika içeriğinizi yazabilirsiniz.

Birinci Yönetici Adı
Başkan

İkinci Yönetici Adı
Başkan Yrd.

BARKOD NO: Barkod Numarası
KİMLİK NO: TC

QR KODU

"Bu belgenin doğruluğu <https://www.turkiye.gov.tr/belge-dogrulama> adresinde veya mobil cihazla msa yükleyebileceğiniz e-Devlet Kapsı'na ait Barkodlu Belge Doğrulama uygulaması vasıtası ile yarıdaki barkod okunarak kontrol edilebilir."

ÖRNEK SERTİFİKADIR



2. Belge Şablonuna Dönüştürme

Belge Tipini Değiştirmek İstiyorum

ŞABLON OLUŞTUR - SERTİFİKA

Şablon Adı Etkileşimli İçerik Geliştirme	ŞABLON Sertifika Başlığı Etkileşimli İçerik Geliştirme
ŞABLON SOL İmza Alanı Birinci Yönetici Adı	ŞABLON SAĞ İmza Alanı İkinci Yönetici Adı
ŞABLON SOL Ünvan Başkan	ŞABLON SAĞ Ünvan Başkan Yrd.
Merkez Müdürü İmzası (Lütfen 200kb dan fazla ve 300x150 (px) boyutlarından yüksek dosya yüklemeyiniz)	Rektör İmzası (Lütfen 200kb dan fazla ve 300x150 (px) boyutlarından yüksek dosya yüklemeyiniz)
imza1.png Browse	imza2.png Browse
ŞABLON Tam Adı (Yönetmelikte yer alan isminizi yazınız)	ŞABLON Özel Metin Alanı Bu alana sertifika içeriğiniz
Dijital Dönüşüm Ofisi Başk	ŞABLON Pdf Şablonu Pdf Şablonu
Belge Bitiş Cümlesi (Eğer boş bırakılırsa standart olarak ; 'tamamlayarak belge almaya hak kazanmıştır' ibaresini otomatik olarak alır.)	
Belge Bitiş Cümlesi	
<input checked="" type="radio"/> Katılımcıların isimlerinin başına "SAYIN" ibaresi eklensin mi ? (ÖRNEK: SAYIN BATUHAN HA****)	
Ekle	

TÜRKİYE CUMHURİYETİ
..... ÜNİVERSİTESİ

ETKİLEŞİMLİ İÇERİK GELİŞTİRME
YETKİNLİK SERTİFİKASI

"AD SOYAD"

Bu alana sertifika içeriğinizi yazabilirsiniz.

Birinci Yönetici Adı
Başkan

İkinci Yönetici Adı
Başkan Yrd.

BARKOD NO: Barkod Numarası
KİMLİK NO: TC

QR KODU

"Bu belgenin doğruluğu https://www.turkiye.gov.tr/belge-dogrulama adresinde veya mobil cihazınızda yükleyebileceğiniz e-Devlet Kapsı'na ait Barkodlu Belge Doğrulama uygulaması vasıtası ile yarıdici barkod okutularak kontrol edilebilir."

ÖRNEK SERTİFİKADIR

İmzalarını png formatında bu alana yükleyiniz.



2. Belge Şablonuna Dönüştürme

Belge Tipini Değiştirmek İstiyorum

ŞABLON OLUŞTUR - SERTİFİKA

Şablon Adı Etkileşimli İçerik Geliştirme	ŞABLON Sertifika Başlığı Etkileşimli İçerik Geliştirme
ŞABLON SOL İmza Alanı Birinci Yönetici Adı	ŞABLON SAĞ İmza Alanı İkinci Yönetici Adı
ŞABLON SOL Ünvan Başkan	ŞABLON SAĞ Ünvan Başkan Yrd.
Merkez Müdürü İmzası (Etkilen 200kb dan fazla ve 300x150 (px) boyutlarından yüksek dosya yüklemeyiniz)	Rektör İmzası (Lütfen 200kb dan fazla ve 300x150 (px) boyutlarından yüksek dosya yüklemeyiniz)
imza1.png Browse	imza2.png Browse
ŞABLON Tam Adı (Yönetmelikte yer alan isimlerdir)	ŞABLON Özel Metin Alanı Bu alana sertifika içeriğiniz
Belge Bitiş Cümlesi Katılımcıların isimlerinin başına "SAYIN" ibaresi eklensin mi ? (ÖRNEK: SAYIN BATUHAN HA****)	ŞABLON Pdf Şablonu Pdf Şablonu

Ekle

TÜRKİYE CUMHURİYETİ
..... ÜNİVERSİTESİ

ETKİLEŞİMLİ İÇERİK GELİŞTİRME
YETKİNLİK SERTİFİKASI

"AD SOYAD"

Bu alana sertifika içeriğinizi yazabilirsiniz.

Birinci Yönetici Adı
Başkan

İkinci Yönetici Adı
Başkan Yrd.

BARKOD NO: Barkod Numarası
KİMLİK NO: TC

ÖRNEK SERTİFİKADIR

Şablon özel metin alanına sertifika içeriğini yazabilirsiniz. Eğer boş bırakırsanız varsayın metin eklenecektir.



2. Belge Şablonuna Dönüştürme

Belge Tipini Değiştirmek İstiyorum

ŞABLON OLUŞTUR - SERTİFİKA

Şablon Adı	ŞABLON Sertifika Başlığı
<input type="text" value="Etkileşimli İçerik Geliştirme"/>	<input type="text" value="Etkileşimli İçerik Geliştirme"/>
ŞABLON SOL İmza Alanı	ŞABLON SAĞ İmza Alanı
<input type="text" value="Birinci Yönetici Adı"/>	<input type="text" value="İkinci Yönetici Adı"/>
ŞABLON SOL Ünvan	ŞABLON SAĞ Ünvan
<input type="text" value="Başkan"/>	<input type="text" value="Başkan Yrd."/>
Merkez Müdürü İmzası (Lütfen 200kb dan fazla ve 300x150 (px) boyutlarından yüksek dosya yüklemeyiniz)	Rektör İmzası (Lütfen 200kb dan fazla ve 300x150 (px) boyutlarından yüksek dosya yüklemeyiniz)
<input type="text" value="imza1.png"/> <input type="button" value="Browse"/>	<input type="text" value="imza2.png"/> <input type="button" value="Browse"/>
ŞABLON Tam Adı (Yönetmelikte yer alan isminizi yazınız)	ŞABLON Özel Metin Alanı
<input type="text" value="Dijital Dönüşüm Ofisi Başk"/>	<input type="text" value="Bu alana sertifika içeriğiniz"/>
Belge Bitiş Cümlesi (Eğer boş bırakılırsa standart olarak ; 'tamamlayarak belge almaya hak kazanmıştır' ibaresini otomatik olarak alır.)	ŞABLON Pdf Şablonu
<input type="text" value="Belge Bitiş Cümlesi"/>	<input type="text" value="Pdf Şablonu"/>
<input checked="" type="radio"/> Katılımcıların isimlerinin başına "SAYIN" ibaresi eklensin mi ? (ÖRNEK: SAYIN BATUHAN HA****)	
<input type="button" value="Ekle"/>	

Biriminizin resmi ismini yazınız. Bu isim e-Devlette Sertifikayı veren Kurum kısmında görünecektir.

TÜRKİYE CUMHURİYETİ
..... ÜNİVERSİTESİ

ETKİLEŞİMLİ İÇERİK GELİŞTİRME
YETKİNLİK SERTİFİKASI

"AD SOYAD"

Bu alana sertifika içeriğinizi yazabilirsiniz.

Birinci Yönetici Adı
Başkan

İkinci Yönetici Adı
Başkan Yrd.

BARKOD NO: Barkod Numarası
KİMLİK NO: TC

QR KODU

ÖRNEK SERTİFİKADIR



2. Belge Şablonuna Dönüştürme

Belge Tipini Değiştirmek İstiyorum

ŞABLON OLUŞTUR - SERTİFİKA

Şablon Adı Etkileşimli İçerik Geliştirme	ŞABLON Sertifika Başlığı Etkileşimli İçerik Geliştirme
ŞABLON SOL İmza Alanı Birinci Yönetici Adı	ŞABLON SAĞ İmza Alanı İkinci Yönetici Adı
ŞABLON SOL Ünvan Başkan	ŞABLON SAĞ Ünvan Başkan Yrd.
Merkez Müdürü İmzası (Lütfen 200kb dan fazla ve 300x150 (px) boyutlarından yüksek dosya yüklemeyiniz) imza1.png Browse	Rektör İmzası (Lütfen 200kb dan fazla ve 300x150 (px) boyutlarından yüksek dosya yüklemeyiniz) imza2.png Browse
ŞABLON Tam Adı (Yönetmelikte yer alan isminizi yazınız) Dijital Dönüşüm Ofisi Başkan	ŞABLON Özel Metin Alanı Bu alana sertifika içeriğinizi ETKİLEŞİMLİ İÇERİK GELİŞTİRME
Belge Bitiş Cümlesi <input checked="" type="radio"/> Katılımcıların isimlerinin başına "SAYIN" ibaresi eklensin mi ? (ÖRNEK: SAYIN BATUHAN HA****)	pdf Şablonu

Ekle

TÜRKİYE CUMHURİYETİ
..... ÜNİVERSİTESİ

ETKİLEŞİMLİ İÇERİK GELİŞTİRME
YETKİNLİK SERTİFİKASI

"AD SOYAD"

Bu alana sertifika içeriğinizi yazabilirsiniz.

Birinci Yönetici Adı
Başkan

İkinci Yönetici Adı
Başkan Yrd.

BARKOD NO: Barkod Numarası
KİMLİK NO: TC

ÖRNEK SERTİFİKADIR

Listeden bir önceki aşamada tanımladığımız PDF şablonunu seçiniz.



2. Belge Şablonuna Dönüştürme

Belge Tipini Değiştirmek İstiyorum

ŞABLON OLUŞTUR - SERTİFİKA

Şablon Adı Etkileşimli İçerik Geliştirme	ŞABLON Sertifika Başlığı Etkileşimli İçerik Geliştirme
ŞABLON SOL İmza Alanı Birinci Yönetici Adı	ŞABLON SAĞ İmza Alanı İkinci Yönetici Adı
ŞABLON SOL Ünvan Başkan	ŞABLON SAĞ Ünvan Başkan Yrd.
Merkez Müdürü İmzası (Lütfen 200kb dan fazla ve 300x150 (px) boyutlarından yüksek dosya yüklemeyiniz)	Rektör İmzası (Lütfen 200kb dan fazla ve 300x150 (px) boyutlarından yüksek dosya yüklemeyiniz)
imza1.png <input type="button" value="Browse"/>	imza2.png <input type="button" value="Browse"/>
ŞABLON Tam Adı (Yönetmelikte yer alan isminizi yazınız)	ŞABLON Özel Metin Alanı Bu alana sertifika içeriğinizi
Dijital Dönüşüm Ofisi Başkan	<input type="button" value="ETKİLEŞİMLİ İÇERİK GELİŞTİRME"/>
Belge Bitiş Cümlesi (Eğer boş bırakılırsa standart olarak ; 'tamamlayarak belge almaya hak kazanmıştır' ibaresini otomatik olarak alır.)	pdf Şablonu
Belge Bitiş Cümlesi	<input checked="" type="radio"/> Katılımcıların isimlerinin başına "SAYIN" ibaresi eklensin mi ? (ÖRNEK: SAYIN BATUHAN HA****)
<input type="button" value="Ekle"/>	

Sertifikayı alacak paydaş isimlerinin önünde Sayın ibaresinin yer almasını derseniz bu seçeneği aktif edebilirsiniz.

TÜRKİYE CUMHURİYETİ
..... ÜNİVERSİTESİ

ETKİLEŞİMLİ İÇERİK GELİŞTİRME
YETKİNLİK SERTİFİKASI

"AD SOYAD"

Bu alana sertifika içeriğinizi yazabilirsiniz.

Birinci Yönetici Adı Başkan
İkinci Yönetici Adı Başkan Yrd.

BARKOD NO: Barkod Numarası
KİMLİK NO: TC

ÖRNEK SERTİFİKADIR



2. Belge Şablonuna Dönüştürme

Belge Tipini Değiştirmek İstiyorum

ŞABLON OLUŞTUR - SERTİFİKA

Şablon Adı Etkileşimli İçerik Geliştirme	ŞABLON Sertifika Başlığı Etkileşimli İçerik Geliştirme
ŞABLON SOL İmza Alanı Birinci Yönetici Adı	ŞABLON SAĞ İmza Alanı İkinci Yönetici Adı
ŞABLON SOL Ünvan Başkan	ŞABLON SAĞ Ünvan Başkan Yrd.
Merkez Müdürü İmzası (Lütfen 200kb dan fazla ve 300x150 (px) boyutlarından yüksek dosya yüklemeyiniz) imza1.png Browse	Rektör İmzası (Lütfen 200kb dan fazla ve 300x150 (px) boyutlarından yüksek dosya yüklemeyiniz) imza2.png Browse
ŞABLON Tam Adı (Yönetmelikte yer alan isminizi yazınız) Dijital Dönüşüm Ofisi Başk	ŞABLON Özel Metin Alanı Bu alana sertifika içeriğinizi ETKİLEŞİMLİ İÇERİK GELİŞTİRME pdf Şablonu
Belge Bitiş Cümlesi Belge Bitiş Cümlesi <input checked="" type="checkbox"/> Katılımcıların isimlerinin başına "SAYIN" ibaresi eklensin mi ? (ÖRNEK: SAYIN BATUHAN HA****)	
Ekle	

TÜRKİYE CUMHURİYETİ
..... ÜNİVERSİTESİ

**ETKİLEŞİMLİ İÇERİK GELİŞTİRME
YETKİNLİK SERTİFİKASI**

"AD SOYAD"

Bu alana sertifika içeriğinizi yazabilirsiniz.

Birinci Yönetici Adı
Başkan

İkinci Yönetici Adı
Başkan Yrd.

BARKOD NO: Barkod Numarası
KİMLİK NO: TC

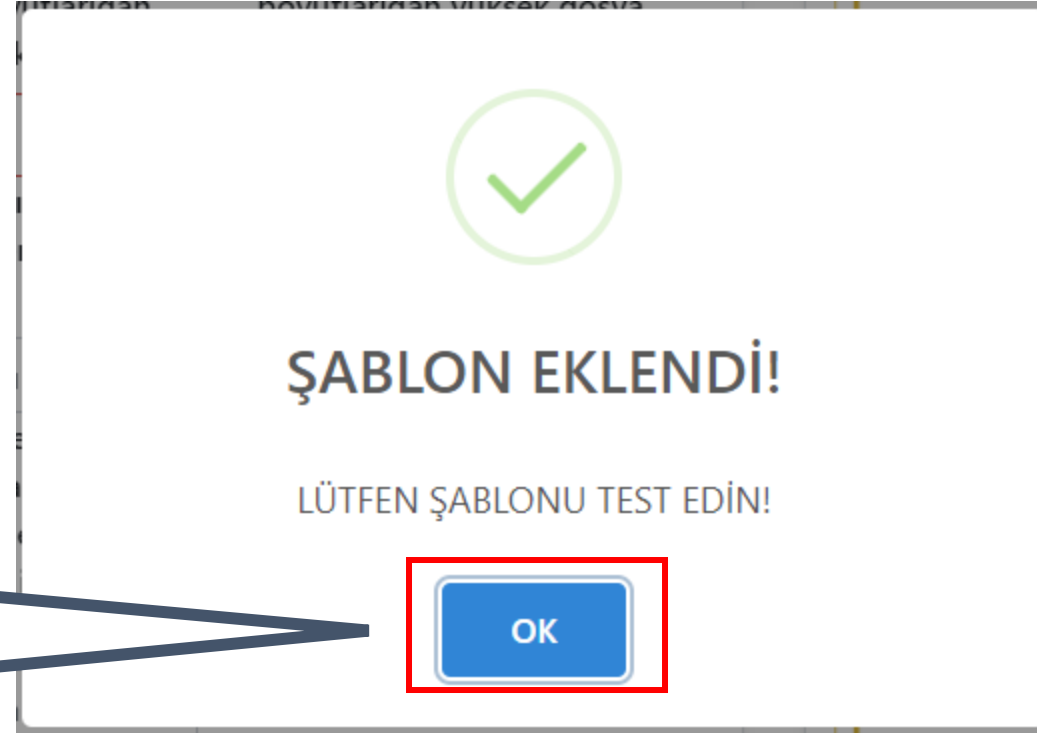
ÖRNEK SERTİFİKADIR

Ekle düğmesine
basınız.



2. Belge Şablonuna Dönüştürme

Belge şablonunuz
başarıyla
eklenmiştir. Ok
düğmesine basınız.





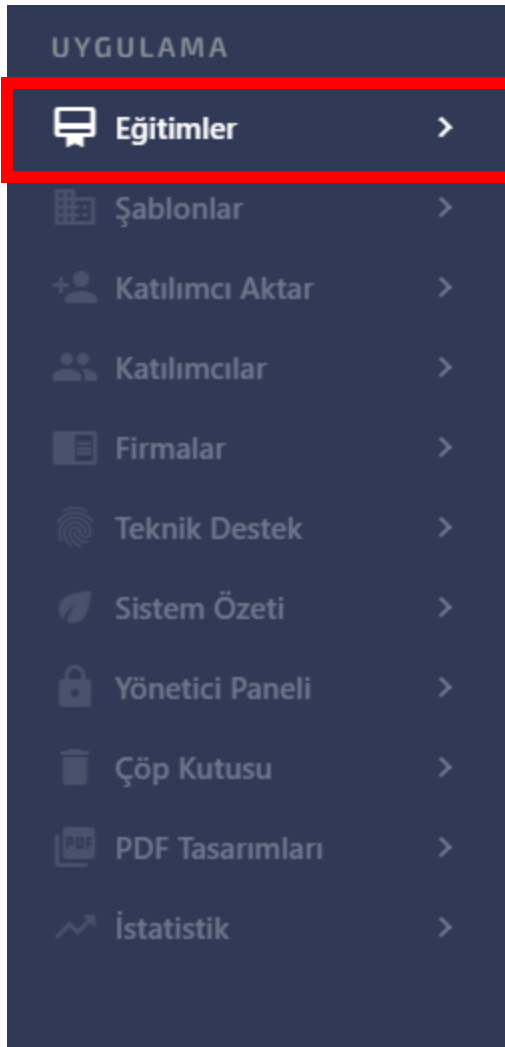
3. Eğitim Ekleme





3. Eđitim Ekleme

Sertifika almaya hak kazanılan eđitimin tanımlanması işlemidir.



Sol menüden Eđitimler
sekmelerini seçiniz.



3. Eğitim Ekleme

DIJİTAL DÖNÜŞÜM OFİSİ

TÜRKSAT (E-DEVLET)
SERTİFİKA SORGULAMA - DOĞRULAMA - OLUŞTURMA SİSTEMİ

E-DEVLET

SERTİFİKA YÖNETİM PANELİ

Silinen Sertifikalar

E-devlet Katılımcı Aktar

Eğitim Adı Kullanarak Arama Yap



Eğitim Ekle



Eğitimleri Excele Aktar

AYAR	ID	EĞİTİM ADI	MESLEK	EĞİTİM KODU	EĞİTİM SÜRESİ
İşlemler ▾	5592	ARTICULATE STORYLINE 360 KULLANIMI VE PROJE ÜRETİM	null	STORY2024	30

Eğitim Ekle
düğmesine
basınız.



3. Eğitim Ekleme

YENİ EĞİTİM EKLE

Eğitim Adı (Max:50 Karakterdir ve Doldurulması Zorunludur.)

Meslek (M.E.B seçildiğinde görünür)

Eğitim Kodu (Doldurulması Zorunludur.)

Eğitim Tipi (Doldurulması Zorunludur.)

Eğitime Özel Alan Ekleme İstiyorum
 Eğitime Özel Şablon Ekleme İstiyorum

Seviye

Alan (M)

Eğitim

Eğitim Dili (Doldurulması Zorunludur.)

**Eğitiminizin adını yazınız.
Bu alan e-Devlette
Sertifika adı olarak
görünmektedir.**



3. Eğitim Ekleme

YENİ EĞİTİM EKLE

Eğitim Adı (Max:50 Karakterdir ve Doldurulması Zorunludur.)
Articulate Storyline 360 Eğitimi

Meslek (M.E.B seçildiğinde görünür)
Meslek

Eğitim Kodu (Doldurulması Zorunludur.)
art360

Eğitim Tipi (Doldurulması Zorunludur.)
yetkinlik sertifikası

Eğitime Özel Alan Ekleme İstiyorum
 Eğitime Özel Şablon Ekleme İstiyorum

Seviye (Mesleki Eğitim Belgesi seçildiğinde görünür)
Seviye

Alan (Mesleki Eğitim Belgesi seçildiğinde görünür)
Alan

Eğitim S
Eğitim
Türkçe

Eğitiminize dilediğiniz bir eğitim kodu tanımlayın.

EĞİTİMİ EKLE



3. Eğitim Ekleme

YENİ EĞİTİM EKLE

Eğitim Adı (Max:50 Karakterdir ve Doldurulması Zorunludur.)
Articulate Storyline 360 Eğitimi

Meslek (M.E.B seçildiğinde görünür)
Meslek

Eğitim Kodu (Doldurulması Zorunludur.)
art360

Eğitim Tipi (Doldurulması Zorunludur.)
yetkinlik sertifikası

Eğitime Özel Alan Ekleme İstiyorum
 Eğitime Özel Şablon Ekleme İstiyorum

Seviye (Mesleki Eğitim Belgesi seçildiğinde görünür)
Seviye

Alan (Mesleki Eğitim Belgesi seçildiğinde görünür)
Alan

Eğitim Süresi (Doldurulması Zorunludur.)
20

Eğitim İ

EĞİTİMİ EKLE

Sertifika tipini
doldurunuz.
Bu alan e-Devlette
görünmektedir.



3. Eğitim Ekleme

YENİ EĞİTİM EKLE

Eğitim Adı (Max:50 Karakterdir ve Doldurulması Zorunludur.)
Articulate Storyline 360 Eğitimi

Meslek (M.E.B seçildiğinde görünür)
Meslek

Eğitim Kodu (Doldurulması Zorunludur.)
art360

Eğitim Tipi (Doldurulması Zorunludur.)
yetkinlik sert

Eğitime Özel Şablon Ekleme İstiyorum

Seviye (Mesleki Eğitim Belgesi seçildiğinde görünür)
Seviye

Alan (Mesleki Eğitim Belgesi seçildiğinde görünür)
Alan

Eğitim Süresi (Doldurulması Zorunludur.)
20

Eğitim Dil (Doldurulması Zorunludur.)
Türkçe

Eğitim sürenizi saat cinsinden doldurunuz.

EĞİTİMİ EKLE



3. Eğitim Ekleme

YENİ EĞİTİM EKLE

Eğitim Adı (Max:50 Karakterdir ve Doldurulması Zorunludur.)
Articulate Storyline 360 Eğitimi

Meslek (M.E.B seçildiğinde görünür)
Meslek

Eğitim Kodu (Doldurulması Zorunludur.)
art360

Eğitim Tipi (D...
yetkinlik sert...

Eğitime Öz...
 Eğitime Özel Şablon Ekleme İstiyorum

Seviye (Mesleki Eğitim Belgesi seçildiğinde görünür)
Seviye

Alan (Mesleki Eğitim Belgesi seçildiğinde görünür)
Alan

Eğitim Süresi (Doldurulması Zorunludur.)
20

Eğitim Dili (Doldurulması Zorunludur.)
Türkçe

Eğitim dilinizi seçiniz.

EĞİTİMİ EKLE



3. Eğitim Ekleme

YENİ EĞİTİM EKLE

Eğitim Adı (Max:50 Karakterdir ve Doldurulması Zorunludur.) Seviye (Mesleki Eğitim Belgesi seçildiğinde görünür)

Articulate Storyline 360 Eğitimi Seviye

Meslek (M.E.B seçildiğinde görünür) Meslek

Eğitim Kodu (Doldurulması Zorunludur.) art360

Eğitim Tipi (Doldurulması Zorunludur.) yetkinlik sertifikası Eğitim Dil (Doldurulması Zorunludur.) Türkçe

Eğitime Özel Alan Ekleme İstiyorum

Eğitime Özel Şablon Ekleme İstiyorum

EĞİTİMİ EKLE

Tüm zorunlu alanlar doldurulduktan sonra EĞİTİMİ EKLE düğmesi aktif olmaktadır. Eğitim ekleme işlemi tamamlamak için düğmeye basınız.



3. Eğitim Ekleme

Sertifikanın nihai hali böylece oluşturulmuştur.

E-DEVLET
SERTİFİKA YÖNETİM PANELİ

Silinen Sertifikalar E-devlet Katılımcı Aktar

Sertifika Ekleme Başarılı

Sertifika Eklendi!

OK

OK düğmesine basınız.

Eğitim Adı K...
Eğitim Ekle

AYAR

İşlemler ▾

DU	EĞİTİM SÜRESİ
20	
30	

5595 ARTICULATE STORYLINE 360 EĞİTİMİ

5592 ARTICULATE STORYLINE 360 KULLANIMI VE PROJE ÜRETİMİ



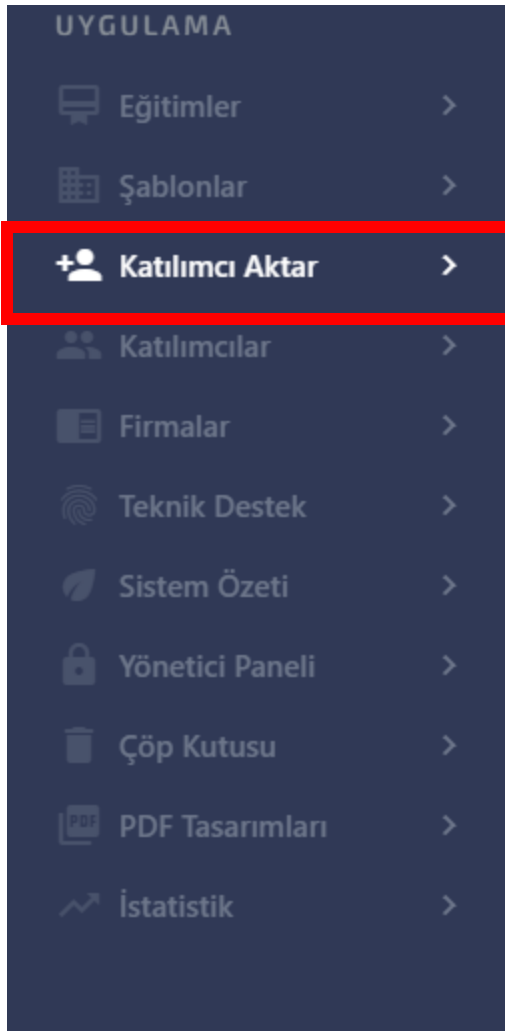
4. Katılımcı Ekleme





4. Katılımcı Ekleme

Sertifika almaya hak kazanan paydaşların tanımlanması işlemidir.









Sol menüden Katılımcı Aktar sekmesini seçiniz.



4. Katılımcı Ekleme

DİJİTAL DÖNÜŞÜM OFİSİ

TÜRKSAT (E-DEVLET)
SERTİFİKA SORGULAMA - DOĞRULAMA - OLUŞTURMA SİSTEMİ

 SERTİFİKA TANIMLA	 TOPLU SERTİFİKA TANIMLA
 EĞİTİM BELGESİ TANIMLA	 TOPLU EĞİTİM BELGESİ TANIMLA
	

Sertifika Tanımla seçeneğini seçiniz. Dağıtacağınız belge türü farklı ise buradan uygun olanı tercih edebilirsiniz.



4. Katılımcı Ekleme

DIJİTAL DÖNÜŞÜM OFİSİ

EĞİTİM AKTAR

Büyük yazılması zorunlu alanlar otomatik olarak büyük harfe çevirilmektedir

Aradığınız 'EĞİTİM', 'ŞABLON' listede görünmüyorsa ; 'Hemen yeni şablon & şablon ekle' yazısına tıklayınız.

EĞİTİM VERİLERİ

Eğitim Seçiniz

Eğitim Seç

ARTICULATE STORYLINE 360 KULLANIMI VE PROJE ÜRETİM - 30 Saat - SERTİFİKA KODU: STORY2024

ARTICULATE STORYLINE 360 EĞİTİMİ - 20 Saat - SERTİFİKA KODU: art360

SERTİFİKA TANIMLA

Tanımladığınız eğitimi seçiniz.



4. Katılımcı Ekleme

EĞİTİM AKTAR

Büyük yazılması zorunlu alanlar otomatik olarak büyük harfe çevirilmektedir

Aradığınız 'EĞİTİM', 'ŞABLON' listede görünmüyorsa ; 'Hemen yeni şablon & şablon ekle' yazısına tıklayınız.

EĞİTİM VERİLERİ

Eğitim Seçiniz

ARTICULATE STORYLINE 360 EĞİTİMİ - 20 Saat - SERTİFİKA KODU: art360

Şablon Seçiniz

ETKİLEŞİMLİ İÇERİK GELİŞTİRME ŞABLONU

Eğitime Tarih Ekleme İstiyorum

Eğitime Geçerlilik Tarihi Ekleme İstiyorum

VATANDAS BİLGİLERİ

Katılımcı Adı (Lütfen Büyük harfle yazınız)

KATILIMCI ADI

Katılımcı Soyadı (Lütfen Büyük harfle yazınız)

KATILIMCI SOYADI

TC Kimlik Numarası

Katılımcı Tc Kimlik Numarası

Doğum Yılı (Doğrulama için gerekli)

Katılımcı Doğum Yılı

Tanımladığınız şablonu seçiniz.



4. Katılımcı Ekleme

EĞİTİM AKTAR

Büyük yazılması zorunlu alanlar otomatik olarak büyük harfe çevirilmektedir

Aradığınız 'EĞİTİM', 'ŞABLON' listede görünmüyorsa ; 'Hemen yeni şablon & şablon ekle' yazısına tıklayınız.

EĞİTİM VERİLERİ

Eğitim Seçiniz

ARTICULATE STORYLINE 360 EĞİTİMİ - 20 Saat - SERTİFİKA KODU: art360

Şablon Seçiniz

ETKİLEŞİMLİ İÇERİK GELİŞTİRME ŞABLONU

Eğitime Tarih Ekleme İstiyorum

Eğitim Başlama Tarihi: Monday, April 1, 2024

Eğitim Bitiş Tarihi: Tuesday, April 2, 2024

Eğitime Geçerlilik Tarihi Ekleme İstiyorum

VATANDAS BİLGİLERİ

Katılımcı Adı (Lütfen Büyük harfle yazınız): KATILIMCI ADI

Katılımcı Soyadı (Lütfen Büyük harfle yazınız): KATILIMCI SOYADI

TC Kimlik Numarası: Katılımcı Tc Kimlik Numarası

Doğum Yılı (Doğrulama için gerekli): Katılımcı Doğum Yılı

Eğitim tarihlerinizin sertifikada yer almasını derseniz başlangıç ve bitiş tarihlerini doldurunuz.



4. Katılımcı Ekleme

EĞİTİM AKTAR

Büyük yazılması zorunlu alanlar otomatik olarak büyük harfe çevirilmektedir

Aradığınız 'EĞİTİM', 'ŞABLON' listede görünmüyorsa ; 'Hemen yeni şablon & şablon ekle' yazısına tıklayınız.

EĞİTİM VERİLERİ

Eğitim Seçiniz

ARTICULATE STORYLINE 360 EĞİTİMİ - 20 Saat - SERTİFİKA KODU: art360

Şablon Seçiniz

ETKİLEŞİMLİ İÇERİK GELİŞTİRME ŞABLONU

Eğitime Tarih Ekleme İstiyorum

Eğitim Başlama Tarihi: Monday, April 1, 2024

Eğitim Bitiş Tarihi: Tuesday, April 2, 2024

Eğitime Geçerlilik Tarihi Ekleme İstiyorum

VATANDAS BİLGİLERİ

Katılımcı Adı (Lütfen Büyük harfle yazınız): KATILIMCI ADI

Katılımcı Soyadı (Lütfen Büyük harfle yazınız): KATILIMCI SOYADI

TC Kimlik Numarası: Katılımcı Tc Kimlik Numarası

Doğum Yılı (Doğrulama için gerekli): Katılımcı Doğum Yılı

Eğer eğitime geçerlilik tarihi eklemezseniz varsayılan olarak Süresiz ibaresi eklenecektir.



4. Katılımcı Ekleme

EĞİTİM AKTAR

Büyük yazılması zorunlu alanlar otomatik olarak büyük harfe çevirilmektedir

Aradığınız 'EĞİTİM', 'ŞABLON' listede görünmüyorsa ; 'Hemen yeni şablon & şablon ekle' yazısına tıklayınız.

EĞİTİM VERİLERİ

Eğitim Seçiniz

ARTICULATE STORYLINE 360 EĞİTİMİ - 20 Saat - SERTİFİKA KODU: art360

Şablon Seçiniz

ETKİLEŞİMLİ İÇERİK GELİŞTİRME ŞABLONU

Eğitime Tarih Ekleme İstiyorum

Eğitim Başlama Tarihi: Monday, April 1, 2024

Eğitim Bitiş Tarihi: Tuesday, April 2, 2024

Eğitime Geçerlilik Tarihi Ekleme İstiyorum

VATANDAS BİLGİLERİ

Katılımcı Adı (Lütfen Büyük harfle yazınız)

KATILIMCI ADI

Katılımcı Soyadı (Lütfen Büyük harfle yazınız)

KATILIMCI SOYADI

TC Kimlik Numarası

Katılımcı Tc Kimlik Numarası

Doğum Yılı (Doğrulama için gerekli)

Katılımcı Doğum Yılı

Katılımcının bilgilerini doğru bir şekilde doldurunuz.



4. Katılımcı Ekleme

VATANDAS BİLGİLERİ

Katılımcı Adı (Lütfen Büyük harfle yazınız)

Katılımcı Soyadı (Lütfen Büyük harfle yazınız)

TC Kimlik Numarası

Doğum Yılı (Doğrulama için gerekli)

Kimlik Bilgilerini Doğrula



Kimlik Bilgilerini Doğrulamayı Geç



Tüm bilgileri doldurduktan sonra Kimlik Bilgilerini Doğrula işlemi seçiniz.



4. Katılımcı Ekleme

VATANDAS BİLGİLERİ

Katılımcı Adı (Lütfen Büyük harfle yazınız)

Katılımcı Soyadı (Lütfen Büyük harfle yazınız)

TC Kimlik Numarası

Doğum Yılı (Doğrulama için gerekli)

Kimlik Bilgileri Doğrulandı [Yeni Kimlik Doğrulaması Yap](#)

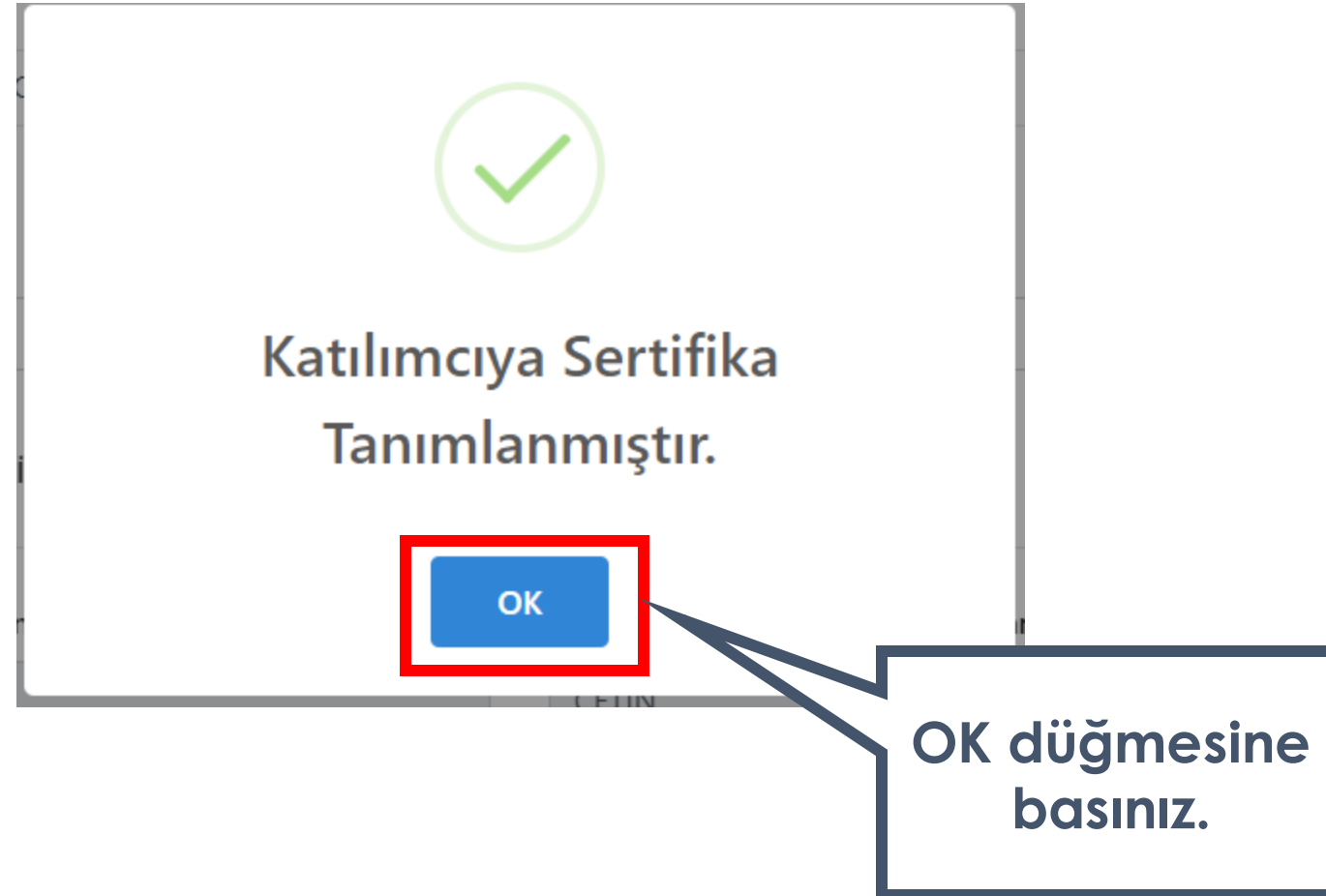
E-Devlete Aktar

Kimlik Bilgileri Doğrulandıktan sonra E-Devlete Aktar düğmesine basınız.



4. Katılımcı Ekleme

Böylece paydaşınız ile e-Devlet Kapısı üzerinden sertifikası paylaşılmıştır.





KIRKLARELİ ÜNİVERSİTESİ
DİJİTAL DÖNÜŞÜM OFİSİ

Paydaşlar için E-Devlet Kapısında Sorgulama İşlemi Yapma





E-Devlet Kapısında Sorgulama

Paydaşlarınızın sertifikalarını e-Devlet Kapısında görüntüleme işlemidir.

türkiye.gov.tr

Hızlı Çözüm

SÜMEYYE

kırklareli ün

Sertifika Sorgulama (Kırklareli Üniversitesi)

Öğrenci Bilgi Sistemi (Kırklareli Üniversitesi)

Buğday ve İnan Bilgi Sistemi (Kırklareli Üniversitesi)

Kırklareli Üniversitesi

Kırklareli Üniversitesi

Daha fazla Sonuç...

e-Hizmetler
Sorgulama, Başvuru ve Ödeme hizmetleri.

Kurumlar
Resmi kurumların hizmetleri ve iletişim bilgileri.

Belediyeler
Belediyelerin iletişim bilgileri ve sundukları hizmetler.

Firmalar
Şirketlerdeki fatura ve abonelik bilgilerinize erişin.

Üniversiteler
Üniversitelerin sundukları hizmetler.

E-Devlet Kapısında oturum açıldıktan sonra arama motorundan Kırklareli Üniversitesi bulunur.



E-Devlet Kapısında Sorgulama


Paydaşlarınızın sertifikalarını e-Devlet Kapısında görüntüleme işlemidir.

The screenshot shows the Kırklareli University website interface. The header includes the university logo and name, and a 'Paylaş' button. The main content area is titled 'e-Devlet Kapısı Üzerinden Sunulan Hizmetler' and lists several services: 'Elektronik Belge Yönetim Sistemi Evrak Doğrulama', 'Sertifika Doğrulama', and 'Sertifika Sorgulama'. The 'Sertifika Sorgulama' service is highlighted with a red box. Below this, under the heading 'Kimlik Doğrulama Hizmetleri', are 'Başvuru ve İlan Bilgi Sistemi' and 'Öğrenci Bilgi Sistemi'. A callout box points to the 'Sertifika Sorgulama' service, stating: 'Kırklareli Üniversitesinin sunduğu hizmetlerden Sertifika Sorgulama hizmeti seçilir.'



E-Devlet Kapısında Sorgulama

Açılan sayfada katılımcılarınızın Kırklareli Üniversitesinden almaya hak kazandığı sertifikaların listesi görüntülenir.



Kırklareli Üniversitesi
Sertifika Sorgulama

[Favorilerime Ekle](#) [Puanla / Bildir](#) [Paylaş](#)

Bu hizmet Kırklareli Üniversitesi işbirliği ile e-Devlet Kapısı altyapısı üzerinden sunulmaktadır.


Bu hizmeti kullanarak, üniversiteniz tarafından verilen sertifikaları sorgulayabilir ve barkodlu belge oluşturabilirsiniz.

Adı Soyadı

Sertifika Bilgileri					
Sertifika Numarası	Sertifika Türü	Sertifika Adı	Sertifikanın Alındığı Yer	Belgenin Geçerlilik Tarihi	İşlem
<input type="text"/>	ETKİLEŞİMLİ İÇERİK GELİŞTİRME YETKİNLİK SERTİFİKASI	ARTICULATE STORYLINE 360 EĞİTİMİ	Dijital Dönüşüm Ofisi Başkanlığı	Süresiz	Detay Belge Oluştur



E-Devlet Kapısında Sorgulama

 Kırklareli Üniversitesi
Sertifika Sorgulama

Favorilerime Ekle Puanla / Bildir Paylaş

Bu hizmet Kırklareli Üniversitesi işbirliği ile e-Devlet Kapısı altyapısı üzerinden sunulmaktadır.

Bu hizmeti kullanarak, üniversiteniz tarafından verilen sertifikaları sorgulayabilir ve barkodlu belge oluşturabilirsiniz.


Adı Soyadı

Katılımcılarınız İşlemler menüsünden sertifika detaylarını görüntüleyebilir, aslını indirmek üzere belge oluşturabilirler.

Sertifikanın Alındığı Yer	Belgenin Geçerlilik Tarihi	İşlem
Dijital Dönüşüm Ofisi	Süresiz	Detay Belge Oluştur



E-Devlet Kapısında Sorgulama

 Kırklareli Üniversitesi
Sertifika Sorgulama

[★ Favorilerime Ekle](#) [Puanla / Bildir](#) [Paylaş](#)

[< Geri](#)

Dil Seçimi

*Dil
Türkçe ▼

[Barkodlu Belge Oluştur >](#)


Bu hizmet Kırklareli Üniversitesi işbirliği ile e-Devlet Kapısı altyapısı üzerinden sunulmaktadır.

* Hizmeti tamamlamak için bu alanı mutlaka doldurmalısınız.

Barkodlu Belge Oluştur düğmesine basılır.




E-Devlet Kapısında Sorgulama

 Kırklareli Üniversitesi
Sertifika Sorgulama

[Favorilerime Ekle](#) [Puanla / Bildir](#) [Paylaş](#)

[Geri](#) [Dosyayı İndir](#)

i Lütfen bu sayfayı doğrudan yazdırmayınız. Belgenin çıktısını almak için, yukarıda bulunan "Dosyayı İndir" düğmesine tıklayarak bilgisayarınıza indirdikten sonra belgeyi yazdırınız.



Barkodlu Sertifikasını
indirmek için Dosyayı
İndir düğmesi kullanılır.



E-Devlet Kapısında Sorgulama

kirkireli-universitesi-sertifika-so... 1 / 1 | - 100% + | [Zoom icons]

**ETKİLEŞİMLİ İÇERİK
GELİŞTİRME YETKİNLİK
SERTİFİKASI**

SAYIN “ [Redacted] ”

lana sertifikada yer almasını dilediğiniz içeriği yazabilirsiniz.

Yönetici Adı Başkan İkinci Yönetici Adı Başkan Yard.

KOD NO: [Redacted]
LİK NO: [Redacted]
İM TARİHİ: 24.04.2024
İM TARİHİ: 01.04.2024 - 02.04.2024

örnektir

[QR Code]

ÖNEMLİ NOT
Barkodlu sertifikalar aslını temsil ettiği için ıslak imzalı belge yerine geçmektedir.
Eğer ıslak imza kullanılmasına ihtiyacınız varsa belgenin çıktısını alıp imzalayabilir ya da ilk aşamadaki gibi PDF Şablon Tasarımına gömebilirsiniz.



KIRKLARELİ ÜNİVERSİTESİ

DİJİTAL DÖNÜŞÜM OFİSİ



ddo@klu.edu.tr



444 40 39
Dahili: 1918 - 1919 – 1055



Kırkklareli Üniversitesi Kayalı Kampüsü Rektörlük Binası
2. Kat D-2-04, D-2-20, D-2-21



www.ddo.klu.edu.tr